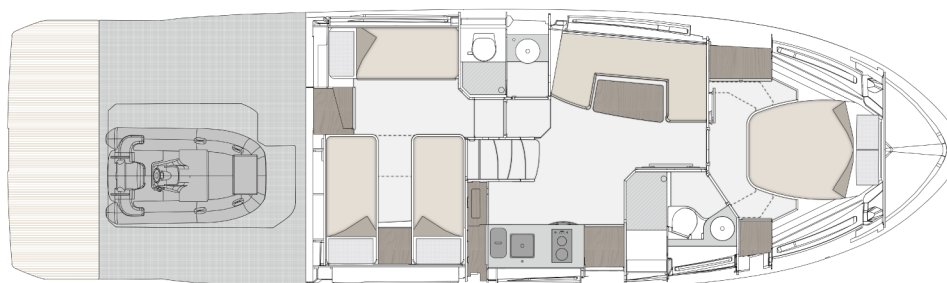
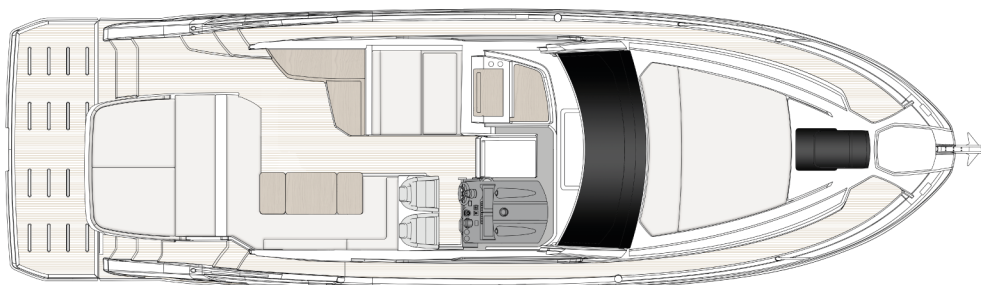
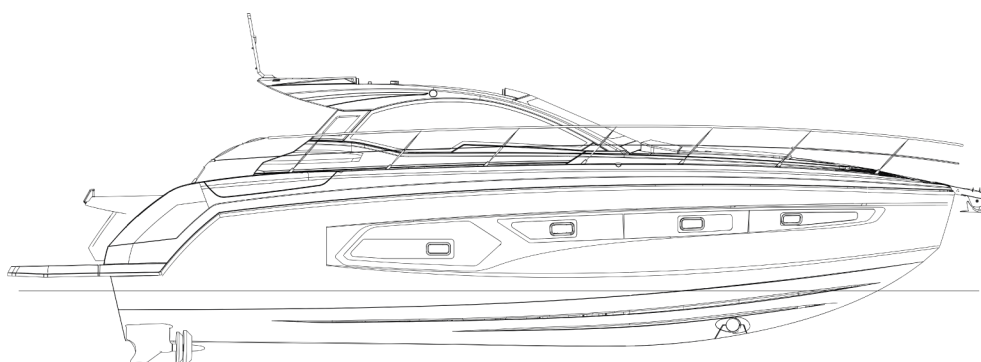


SPECIFICHE TECNICHE ATLANTIS 45 (DA MATR. 124)

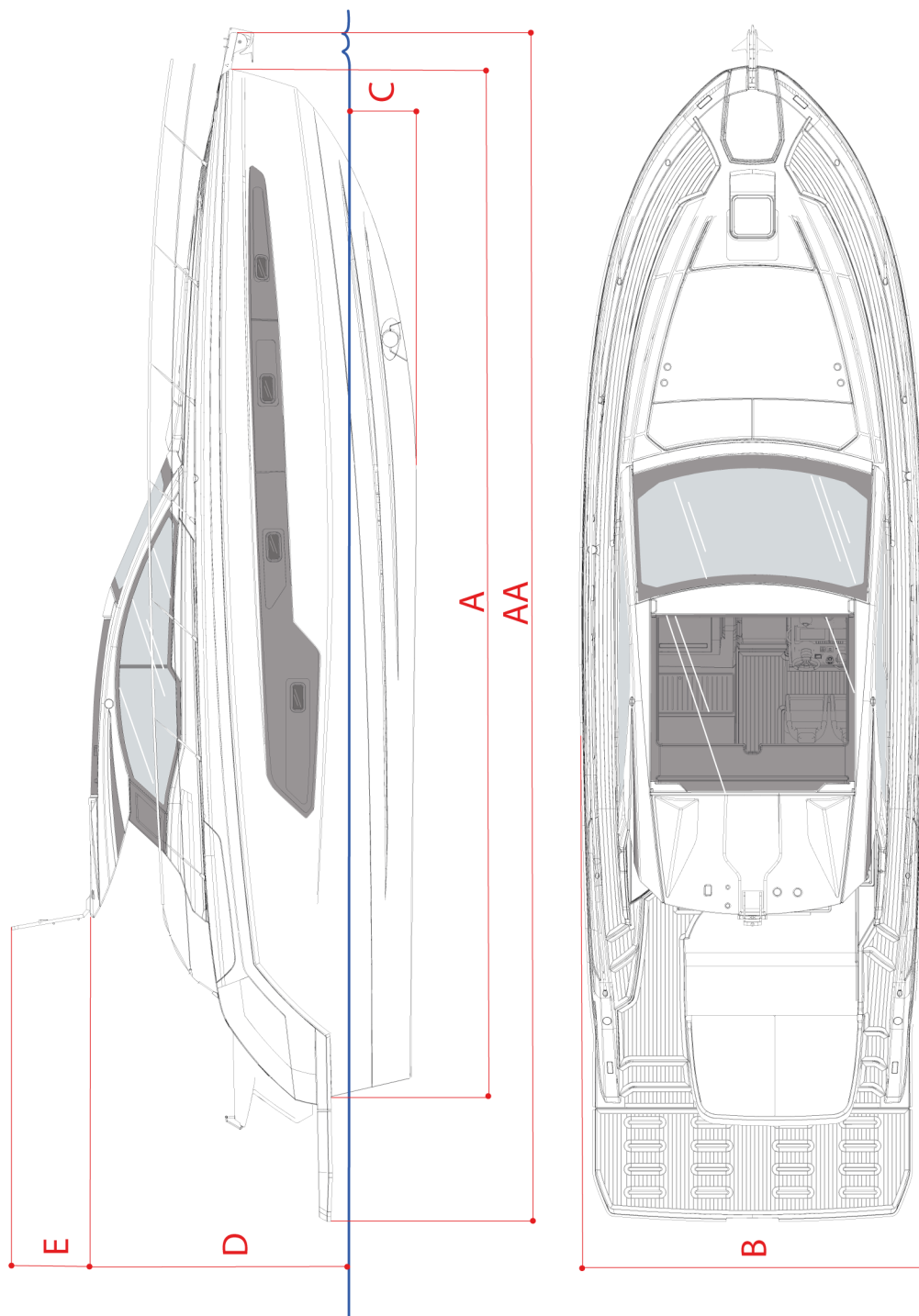
ATLANTIS 45 (DA MATR. 124)

Piani generali (immagine puramente indicativa)



SPECIFICHE TECNICHE ATLANTIS 45 (DA MATR. 124)

Schema dimensioni (immagine a scopo rappresentativo)



SPECIFICHE TECNICHE ATLANTIS 45 (DA MATR. 124)

Caratteristiche principali

Le seguenti tabelle indicano le principali caratteristiche dell'imbarcazione.

Dimensioni e pesi

(AA) Lunghezza massima L_{MAX} ISO 8666 (inclusi spiaggetta, slancio pulpito, musone, bottazzi)	14,61 m (47' 11")
(A) Lunghezza scafo L_H ISO 8666 (esclusa plancetta e appendice di prua)	12,79 m (41' 12")
(B) Larghezza scafo con bottazzi B_{MAX} ISO 8666	4,20 m (13' 9")
(C) Pescaggio T_{MAX} ISO 8666 (alle eliche)	1,10 m (3' 7")
(D) Altezza scafo H_A ISO 8666 (sopra linea galleggiamento al rollbar)	3,24 m (10' 8")
(E) Altezza H_{alb} (dal rollbar all'alberello porta luci)	1,04 m (3' 5")
Massimo carico raccomandato dal costruttore ((N° max di pers. a bordo x 75 kg) + (N° max di pers. a bordo x 30 kg di bagaglio))	1.260 kg (2.777,8 lb)
Dislocamento a pieno carico m_{LDC} ISO 8666 (massa imbarcazione con casse piene + N° max persone di equipaggio e attrezzatura personale + battello salvataggio, con tender)	16,60 t (16,338 tn l.)
Dislocamento a secco m_{LCC} ISO 8666 (massa imbarcazione con casse vuote, senza equipaggio e attrezzature)	12,99 t (12,785 tn l.)

Capacità serbatoi

Capacità serbatoi gasolio	1.000 l (264,2 US. liq.gal.)
Capacità serbatoi acqua dolce	350 l (92,5 US. liq.gal.)
Capacità serbatoi acque nere	106 l (28 US. liq.gal.)

Layout e costruzione

Cabine	2
Posti letto	4+1 (poppa optional) + 2 (dinette optional)
Servizi	2
Materiale di costruzione	VTR
Carena	Semiplanante, Deadrise di 15° a poppa

Omologazione e portata

Categoria di omologaz. CE	B
Portata massima	12 persone

Tabelle riassuntiva impianto di propulsione

Motori

Produttore	VOLVO Penta
Modello	D6 IPS-650
Potenza massima	2 x 353 kW - 480 hp

Prestazioni (*)

Velocità massima (*)	35 kn
Velocità di crociera (*)	30 kn
Consumo a V. massima (*)	187 l/h (49,40 US.liq.gal./h)
Consumo a V. di crociera (*)	142 l/h (37,51 US.liq.gal./h)

SPECIFICHE TECNICHE ATLANTIS 45 (DA MATR. 124)

Autonomia a V. di crociera (*) (escluso 10% cautelativo di impompabile)	190 nmi
---	---------

► N.B.

(*) Tutte le prestazioni specificate nella tabella sopra sono valide per un'imbarcazione in configurazione standard (equipaggiamenti standard installati escludono tender, jet-ski, ecc.) con carena, eliche e timone puliti.

Inoltre occorre considerare che le prestazioni sopra definite sono state determinate con buone condizioni di mare e di vento (scala Beaufort indice 1, scala Douglas indice 1, T Ambiente < 25 °C, T acqua mare = 15 °C, P atmosferica = 1013,25 hPa) con due persone a bordo, 25% di combustibile e serbatoi acqua dolce, grigie e nere, vuoti. Condizioni di mare diverse e peggiorative possono significativamente influenzare le prestazioni.

Esterni

Scafo e coperta

- Accessori in acciaio inossidabile AISI 316
- Ancora da 21 kg (46,3 lb) e catena in acciaio Ø 8 mm (0,31 in), L = 40 m (131' 2") (L = 80 m (262' 6") da matr.030)
- Avvisatore acustico
- Due bitte centrali in acciaio inossidabile
- Due bitte di poppa in acciaio inossidabile
- Due bitte di prua in acciaio inossidabile
- Cuscineria prendisole di prua in finta pelle con telo di copertura
- Passauomo con zanzariera e tendina oscurante
- Bottazzo con profilo in gomma
- Finestratura scafo cabina prua e dinette in plexiglass e finestratura cabina poppa in vetro stratificato

- Un gavone catena ancora autosvuotante con storage per parabordi (q.tà. 2)
- Hard-Top in VTR con tetto scorrevole elettrico in tessuto e struttura in acciaio inossidabile
- Luci di navigazione
- Oblò verniciato nero con zanzariera
- Parabrezza in vetro temprato (pezzo unico)
- Zona di prua e camminamenti laterali con antisdrucchio
- Portabicchieri e vani portaoggetti
- Tientibene e mancorrenti in acciaio inossidabile
- Supporto in acciaio inossidabile per luci e portabandiera
- Sfiato serbatoio gasolio con retina antifiamma e antispruzzo
- Due tappi di imbarco combustibile in acciaio inossidabile
- Tappo di imbarco acqua in acciaio inossidabile
- Due tergicristalli con lavavetro
- Verricello salpa-ancora da 1000 W con telecomando

Pozzetto

- Portello di accesso al locale motori
- Finestrature hard top con apertura di dritta ad azionamento manuale
- Cancellotto di poppa in acciaio inossidabile e plexiglass con logo "Azimut"
- Tavolo apribile con supporto fisso in acciaio inossidabile
- Divanetto a forma di "C" con gavone per zattera di salvataggio e vani di stivaggio sottopanca
- Prendisole di poppa con quattro portabicchieri e portaparabordi sotto cuscineria
- Locale storage sotto il prendisole di poppa accessibile con passauomo e scaletta dedicata

SPECIFICHE TECNICHE ATLANTIS 45 (DA MATR. 124)

- Area di sinistra lato timoneria con panca convertibile, due portabicchieri e vani di stivaggio
- Mobile pozzetto con storage, lavandino in VTR, miscelatore in acciaio inossidabile e frigorifero in VTR
- Pavimento pozzetto con antisdrucciolo e plancetta bagno
- Radio stagna con due altoparlanti
- Scaletta bagno retraibile manualmente con tientibene su plancetta
- Boccaporto scorrevole in plexiglass con sistema di chiusura
- Tientibene e mancorrenti in acciaio inossidabile
- Una doccia con miscelatore
- Illuminazione a LED
- Presa banchina
- Sistema movimentazione portellone garage
- Sistema movimentazione tenderlift
- TENDER INSTALLABILE (OPT):
 - DIMENSIONI MAX TENDER PLANCETTA: 2,85 x 1,33 m (9' 4" x 4' 4")
 - DIMENSIONI MAX TENDER GARAGE: 2,5 x 1,22 m (8' 2" x 4' 0")
 - MASSIMO CARICO INSTALLABILE: 435 kg (959,01 lb)
(il valore sopra riportato considera 235 kg (518,09 lb) di water toy + 200 kg (440,92 lb) dovuti a operatori e accessori vari)
 - TENDER CONSIGLIATO GARAGE: Suzuki Open 250 Compact
 - NOTE: su plancetta tender fuoribordo da max loa 2,85 m (9' 4") in assenza di passerella e max 2,45 m (8' 0") in presenza di passerella a scomparsa
- allarmi di sentina
- bussola magnetica
- manette motore elettroniche
- joystick di manovra
- interruttori stagni
- indicatore potenza banchina
- software per gestione motori
- VHF
- Sistema interceptor automatico
- Impianto timone elettronico con volante regolabile in acciaio inossidabile rivestito in pelle
- Tirante estintore locale motori
- Poggiapiedi e gradino ribaltabile
- Due portabicchieri con vano di stivaggio
- Una presa da 12 V
- Faro di profondità manuale

Interni

Dinette

- Gradini scala di accesso in essenza
- Due mancorrenti gradini di accesso in acciaio inossidabile
- Specchio a paratia
- Divano rivestito in cotone
- Tavolo in essenza con supporto fisso in acciaio inossidabile
- Finestra panoramica con oblò in acciaio inossidabile e zanzariere
- Tenda veneziana in alluminio
- Pensili alti in laccato
- Altoparlanti
- Illuminazione a LED
- Presa elettrica

Cucina

- Piano di lavoro in laminato
- Storage sotto il piano di lavoro e pensili alti in laccato
- Forno microonde
- Piano cottura con due fuochi
- Frigorifero / Freezer da 195 l (6,89 cu.ft)

Plancia di comando

- Sedile singolo pilota
- Cruscotto rifinito in vernice opaca anti-riflesso
- Strumentazione:
 - elettronica di navigazione serie BRONZE

SPECIFICHE TECNICHE ATLANTIS 45 (DA MATR. 124)

- Lavandino in acciaio inossidabile e miscelatore
- Finestra panoramica e oblò in acciaio inossidabile con zanzariere
- Quadri elettrici Master e Slave con interruttori magnetotermici AC/DC e fusibili
- Illuminazione a LED
- Presa elettrica

Cabina Armatore (a prua)

- Armadio doppio a sinistra con appendiabiti e specchio
- Armadio a destra con scaffali e specchio
- Letto matrimoniale con materasso e copriletti, luci di lettura
- Struttura letto in legno con gavone in VTR sotto il piano del letto sollevabile manualmente
- Testaletto rivestito in tessuto
- Pensili alti in laccato sulle murate
- Due finestre panoramiche con due oblò e zanzariere
- Due tende veneziane in alluminio
- Prese elettriche
- Illuminazione a LED

Bagno Armatore

- Cabina doccia separata in vetro temperato con seduta e vano portaoggetti.
- Pavimento in legno in essenza e antiscivolo nella doccia
- Miscelatore doccia con prolunga flessibile e regolabile
- Mobiletto con lavandino e miscelatore
- Pensili con specchi
- Set completo accessori bagno
- Impianto WC elettrico con acqua dolce
- Illuminazione a LED
- Presa elettrica
- Tenda veneziana in alluminio

Cabina Ospiti (a poppa)

- Due letti singoli convertibili in letto matrimoniale con copriletti e stivaggio sotto materasso
- Testaletto rivestito in tessuto
- Armadio con appendiabiti e specchio
- Pensili alti in laccato e cassapanca a sinistra
- Due finestre panoramiche con due oblò in acciaio inossidabile e zanzariere
- Due tende veneziane in alluminio
- Illuminazione a LED
- Luci di lettura
- Prese elettriche

Bagno Ospiti

- Cabina doccia separata in vetro temperato con seduta
- Pavimento in legno in essenza e antiscivolo nella doccia
- Miscelatore doccia con prolunga flessibile e regolabile
- Mobiletto con lavandino e miscelatore
- Pensili con specchi
- Set completo accessori bagno
- Impianto WC elettrico con acqua dolce integrato nell'unità doccia
- Illuminazione a LED
- Presa elettrica
- Tenda veneziana in alluminio

Impiantistica

Impianto elettrico

- Due batterie motori 12 V – 100 Ah tipo AGM
- Tre batterie servizi 12 V – 100 Ah tipo AGM
- Caricabatteria automatico 12 V – 60 Ah
- Cassette portabatterie ventilate
- Comandi staccabatterie elettrici nel quadro elettrico
- Un commutatore per selezione alimentazione da banchina o generatore

SPECIFICHE TECNICHE ATLANTIS 45 (DA MATR. 124)

- Impianto di isolamento correnti galvaniche
- Indicatore digitale della tensione di corrente DC
- Comando parallelo batterie servizi / motori in plancia
- Isolatore galvanico

Impianto idrico e sentina

- Allarme sentina locali interni e vano motori con indicatore visivo e sonoro su plancia di comando
- Boiler da 60 l (15,84 US. liq.gal.)
- Presa acqua da banchina
- By-pass per collegamento diretto all'acqua dolce in banchina
- Pompa autoclave elettronica con filtro
- Due pompe di sentina elettriche per compartimentazioni interne con comando in plancia
- Una pompa di sentina elettrica per locale motori con comando in plancia
- Una pompa di sentina manuale per compartimentazioni interne
- Una pompa di sentina manuale per locali motori
- Serbatoio acqua dolce da 350 l (92,4 US. liq.gal.)
- Serbatoio acque nere da 106 l (28 US. liq.gal.)
- Vaschetta acque grigie con pompa di scarico separata

Impianto combustibile

- Elettrovalvole sulle linee di alimentazione per arresto immediato combustibile
- Due filtri decantatori gasolio
- Due serbatoi combustibile da 500 l (132 US. liq.gal.) cadauno, con indicatore visivo in locale motori ed elettronico su plancia

Locale motori

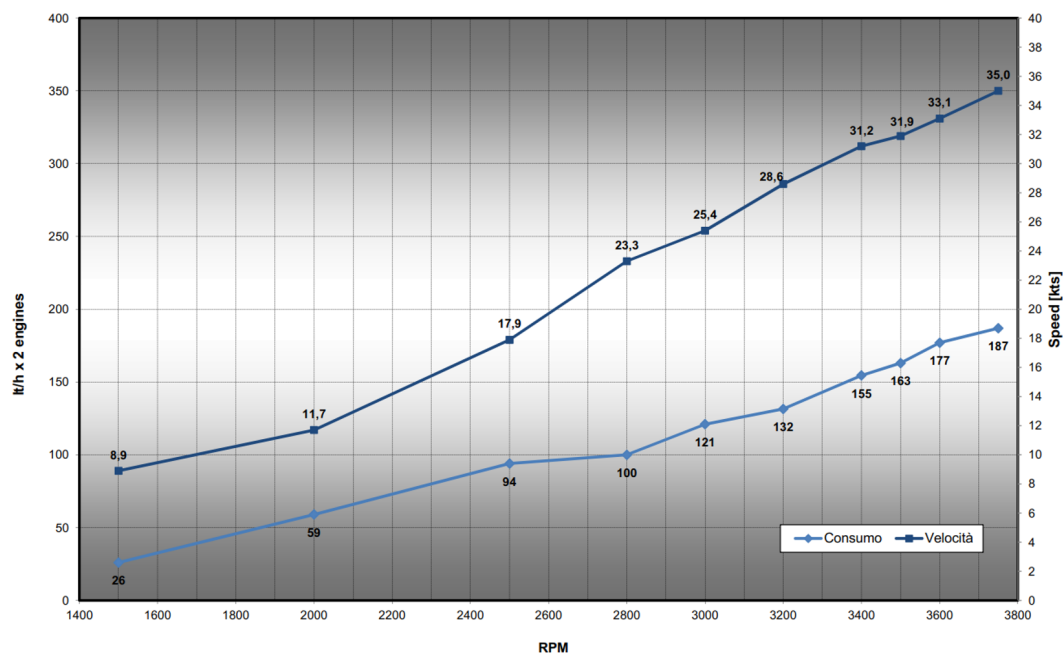
- Lampada portatile
- Impianto antincendio automatico e manuale
- Isolamento termo-acustico
- Protezione catodica completa per serbatoi combustibile, prese a mare, ecc.
- Valvole di sicurezza su prese a mare
- Ventilazione sala macchine naturale
- Presa elettrica

Dotazioni

- Un gancio accosto telescopio
- Quattro cime da ormeggio
- Cime per i parabordi: 18 m (59')
- Un sistema tenuta di sicurezza per ancora
- Sei parabordi
- Sei copriparabordi neri
- Coprifinestrature a rete
- Un Manuale del Proprietario
- Una cartella portadocumenti AZIMUT
- Un AZIMUT warranty service booklets
- Due portachiavi galleggianti
- Un borsone con logo per manualistica
- Un porta telecomandi con logo
- Una sacca alloggiamento tubo doccia

SPECIFICHE TECNICHE ATLANTIS 45 (DA MATR.
124)

Allegato 2 - Grafico prestazioni / consumi



SPECIFICHE TECNICHE ATLANTIS 45 (DA MATR. 124)

Nota bene

I contenuti del presente documento hanno scopo meramente informativo e non costituiscono parere o garanzia in merito alle caratteristiche delle unità da diporto ivi descritte.

Azimut|Benetti S.p.A. non garantisce dunque l'accuratezza, la completezza o l'aggiornamento delle informazioni e delle specifiche contenute nel presente documento ed, in particolare, dichiara che determinati dettagli e specifiche tecniche ivi descritti possono differire per i modelli disponibili.

Pertanto, Azimut|Benetti S.p.A. non formula alcuna garanzia in merito all'utilizzo del contenuto, dei dettagli, delle specifiche o delle informazioni contenute nel presente documento in termini di correttezza, accuratezza, adeguatezza, utilità, tempestività, affidabilità, in ogni caso, nei limiti previsti dalla legge.

